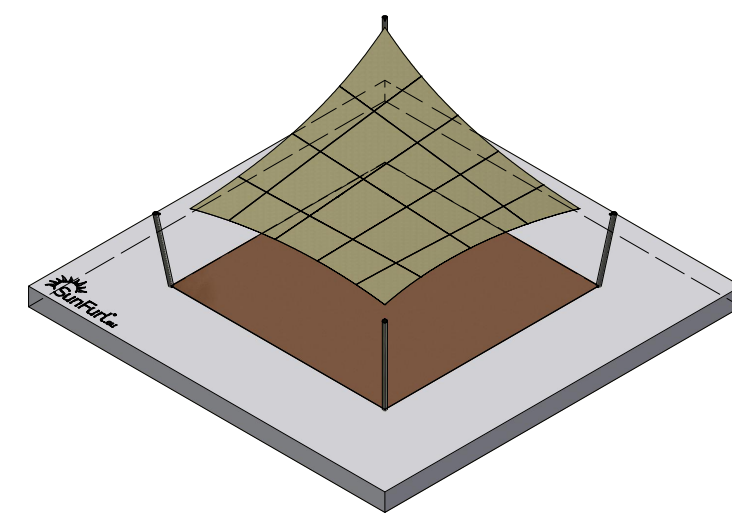
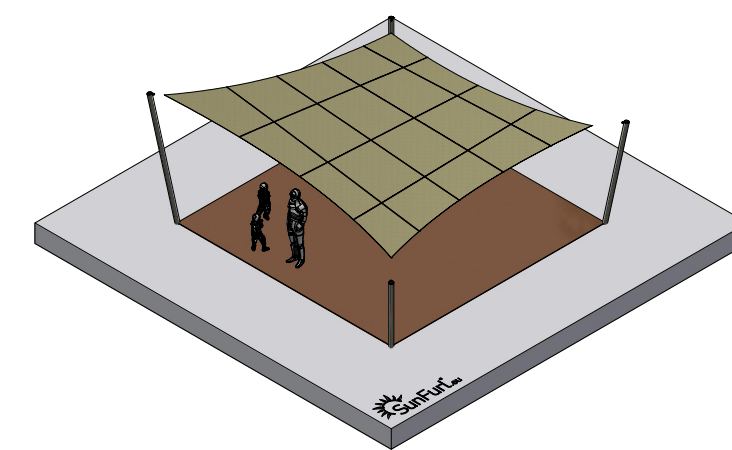


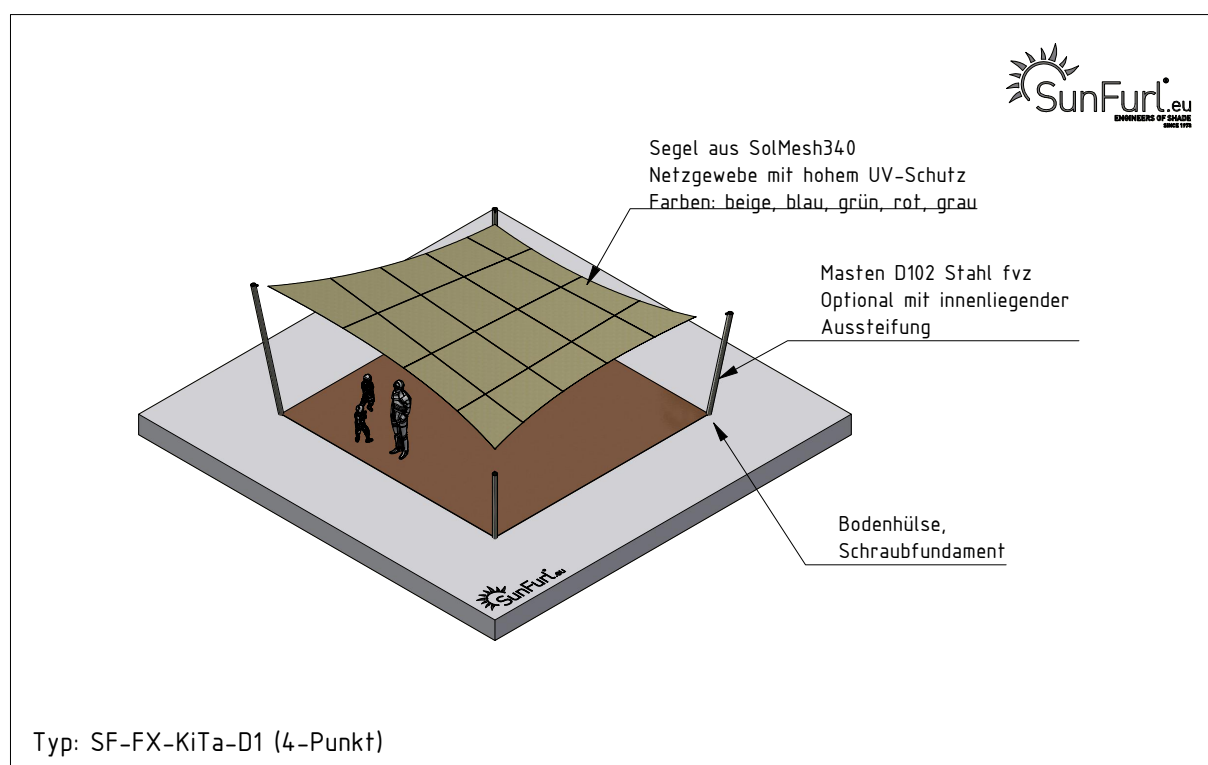
Hohlschnitt Außenlieken bei SolMesh340 = 6%

Abmaß für Talje min 700mm zwischen Mast und Segel



Anordnung / Beispiel

- 0 x Mast 55-1593-4400_Mast_Segelauszug
- 2 x Mast 55-1593-3700_Mast_Segelauszug
- 0 x Mast 55-1593-3000_Mast_Segelauszug
- 2 x Mast 55-1593-2300_Mast_Segelauszug
- (0,5m Einstelltiefe in Schraubfundament oder Bodenhülle)
- 1 x gedrehter Schäkkel für Fixpunkt
- 3 x Talje 4-fach
- 3 x Taljentasche L500
- 30 x Segel SolMesh340 / Dessert Sand



Typ: SF-FX-KiTa-D1 (4-Punkt)

4-Punkt Segel (quadratisch / rechteckig)

Allg. Toleranzen nach DIN 2768 m		Maßstab:		
		Werkstoff:		
		Gewicht: 50591,312 kg		
	Datum	Name	6x6_D100fvz	
Gezeichnet	07.01.2020	FB		
Kontrolliert	07.01.2020	Bartels		
	Norm			
		Bartels GmbH Bergheimer Str. 26 88677 Markdorf www.bartels.eu	SF-FX-D1	1 / 1
				Ersatz für:
Status	Änderungen	Datum	Name	